

## Market Comment

Saravut Tachochavalit, Analyst  
TEL : +66 (2) 088-9754  
EMAIL : Saravut.ta@rhbgrou.com

## ติดตามผลประชุมเฟด



Up 267  
Down 193  
Unchanged 199

Open 1,464.55  
High 1,486.55  
Low 1,462.63  
Closed 1,481.67  
Chg. 18.72  
Chg.% 1.28  
Value (mn) 39,319.46  
P/E (x) 18.41  
P/BV (x) 1.41  
Yield (%) 3.05  
Market Cap (bn) 18,425.00

## SET 50-100 - MAI - Futures Index

	Closed	Chg.	(%)
SET 50	952.29	15.14	1.62
SET 100	2,065.74	31.69	1.56
S50_Con	952.50	13.70	1.46
MAI Index	340.35	3.95	1.17

## Trading Breakdown: Daily

(Bt,m)	Buy	Sell	Net
Institution	5,348.92	3,769.13	1,579.79
Proprietary	2,607.54	3,632.67	-1,025.13
Foreign	19,062.14	17,619.19	1,442.95
Local	12,268.65	14,266.26	-1,997.61

## Trading Breakdown: Month to Date

(Bt,m)	Buy	Sell	Net
Institution	12,886.38	9,994.68	2,891.70
Proprietary	7,178.17	8,160.95	-982.77
Foreign	46,748.26	47,722.19	-973.94
Local	33,681.10	34,616.08	-934.98

## World Markets Index

	Closed	Chg.	(%)
Dow Jones	42,221.88	427.28	1.02
NASDAQ	18,439.17	259.19	1.43
FTSE 100	8,172.39	-11.85	-0.14
Nikkei	38,833.32	358.42	0.93
Hang Seng	21,006.97	439.45	2.14

## Foreign Exchange Rates

	Closed	Chg.	(%)
Baht (Onshore)	33.76	0.15	-0.43
Yen	152.71	1.09	-0.71
Euro	1.08	-0.01	-0.83

## Commodities

	Closed	Chg.	(%)
Oil: Brent	76.78	1.52	2.01
Oil: Dubai	74.76	0.34	0.46
Oil: Nymex	71.99	0.52	0.73
Gold	2,739.57	-4.42	-0.16
Zinc	3,053.00	24.00	0.79
BDIY Index	1,374.00	-4.00	-0.29

Source: Bloomberg

ตลาดหุ้นสหรัฐฯ ปิดบวก หลังมีการเปิดเผยดัชนีภาคบริการที่สูงกว่าคาด ซึ่งเป็นสัญญาณบ่งชี้ว่าเศรษฐกิจสหรัฐฯ ยังคงแข็งแกร่ง นักลงทุนรอดผลการเลือกตั้งของสหรัฐฯ ในสัปดาห์นี้ ทำให้ DOW JONES, NASDAQ, S&P500 ปิด 1.02%, 1.43%, 1.23%

ตลาดหุ้นยุโรปบวกเล็กน้อย นักลงทุนประเมินการเปิดเผยผลประกอบการที่ซบเซา และจับตาการเลือกตั้งประธานาธิบดีสหรัฐฯ ที่เป็นไปอย่างสูสี ทำให้ DAX, FTSE, CAC40, FTMIB ปิด 0.57%, -0.14%, 0.48%, -0.20%

สัญญาราคาน้ำมันดิบ WTI ส่งมอบเดือนธ.ค. เพิ่มขึ้น 0.52 ดอลลาร์ปิดที่ 71.99 ดอลลาร์/บาร์เรล ส่วนสัญญาน้ำมันดิบ Brent ส่งมอบเดือนม.ค. เพิ่มขึ้น 0.45 ดอลลาร์ปิดที่ 75.53 ดอลลาร์/บาร์เรล ขานรับการคาดการณ์ว่าพายุไซร่อนราฟาเอล อาจส่งผลกระทบต่อการผลิตน้ำมันในอ่าวเม็กซิโก ซึ่งบริษัทพลังงานหลายแห่งในอ่าวเม็กซิโกได้เริ่มอพยพคนงานออกจากแท่นขุดเจาะน้ำมันแล้ว คาดว่าพายุไซร่อนราฟาเอล จะทวีกำลังจนกลายเป็นพายุเฮอริเคน และอาจส่งผลกระทบต่อการผลิตน้ำมันในพื้นที่ดังกล่าวลดลง 4 ล้านบาร์เรล

ตลาดหุ้นไทยวานนี้ปรับขึ้นสอดคล้องกับทิศทางตลาดหุ้นภูมิภาค ตลาดหุ้นฮ่องกง และจีนนำการปรับขึ้นอย่างโดดเด่นมากกว่า 2% ตลาดหุ้นไทยตามมาติด ๆ 1.5% หลังผลสำรวจของไอจีนและเอสแอนด์พี โกลบอล ที่เปิดเผย ดัชนีผู้จัดการฝ่ายจัดซื้อ (PMI) ภาคบริการของจีนปรับขึ้นแตะระดับ 52.0 ในเดือนต.ค. จากระดับ 50.3 ในเดือนก.ย. สอดคล้องกับสำนักสถิติแห่งชาติจีน (NBS) ที่ระบุว่า ดัชนี PMI ภาคบริการ จีนเดือนต.ค. ปรับขึ้นแตะระดับ 50.2 จากระดับ 50.0 ในเดือนก.ย. ซึ่งส่วนหนึ่งเป็นผลมาจากการออกมาตรการกระตุ้นเศรษฐกิจของทางการในเดือนก.ย. ที่ผ่านมามาติดตามผลการเลือกตั้งสหรัฐฯ ในเช้าวันนั้น และผลประชุมเฟดในเช้าวันพุธนี้ รวมถึงผลการประชุมของคณะกรรมการกำกับของสภาประชาชนแห่งชาติจีน (NPC) ในวันที่ 4-8 พ.ย. นี้ ตลาดคาดว่าจะมีมาตรการกระตุ้นเศรษฐกิจเพิ่มเติม หุ้นไทยแรงซื้อเก็งกำไรหุ้น DELTA เข้ามาอย่างต่อเนื่อง ซึ่งมีผลต่อดัชนีราว 8 จุด รวมถึงหุ้นในกลุ่มพลังงาน หลังราคาน้ำมันดิบปรับขึ้นจากความกังวลสถานการณ์ไม่แน่นอนในตะวันออกกลาง และการเลื่อนการปรับเพิ่มกำลังการผลิตของกลุ่มโอเปกพลัสออกไปอีก 1 เดือน เราแนะนำให้ถือหุ้นที่ได้ประโยชน์จากการออกมาตรการกระตุ้นเศรษฐกิจของภาครัฐ และปัจจัยฤดูกาล เช่น CPALL, BJC, AWC, ERW, CENTEL, CRC

มีการรายงานผลการนับคะแนนเบื้องต้นในรัฐที่ปิดคูหาเลือกตั้งแล้ว พบว่า นายทรัมป์ ผู้สมัครชิงตำแหน่งประธานาธิบดีสหรัฐฯ จากพรรครีพับลิกัน ประเดิมคว้าชัยไปก่อนใน 3 รัฐ ได้แก่ รัฐเคนทักกี อินดีแอนาโพลิส และเวสต์เวอร์จิเนีย ขณะที่นางแฮร์ริส ผู้สมัครจากพรรค เดโมแครต ได้รับชัยชนะในรัฐเวอร์มอนต์ ส่งผลให้ขณะนี้ทรัมป์ได้คะแนนไปแล้วราว 23 คะแนน และแฮร์ริสตามที 3 คะแนน แต่อย่างไรก็ตามผู้เชี่ยวชาญต่างประสานเสียงว่า คะแนนใน Swing state จะเป็นตัวชี้ขาดว่าใครจะเป็นผู้ชนะ เข้าใจว่าเงินดอลลาร์ฟื้นตัวขึ้นมาทันทีเมื่อทรัมป์ได้คะแนนนำ รวมถึงอัตราผลตอบแทนพันธบัตรรัฐบาลสหรัฐฯ อายุ 10 ปีที่ฟื้นตัวขึ้นมาด้วยเช่นกัน สะท้อนความรู้สึกลูกของนักลงทุนที่ว่า ถ้าทรัมป์มา ค่าเงินดอลลาร์จะแข็งค่า อัตราเงินเฟ้อมีแนวโน้มจะปรับเพิ่มขึ้น เนื่องจากแนวโน้มนโยบายที่ปกป้องผลประโยชน์ของคนอเมริกันเป็นอันดับแรก ส่งผลให้เฟดอาจจะปรับลดอัตราดอกเบี้ยลงไม่ได้มาก ล่าสุดบิตคอยน์ปรับตัวขึ้นด้วยเช่นกัน ส่วนค่า VIX จะลดตัวลงเล็กน้อย แต่ยังคงอยู่เหนือระดับ 20 จุด

แนวโน้มตลาดหุ้นไทยวันนี้คาดว่า แนว ค่าเงินบาททรงตัวที่ 33.75 บาท/ดอลลาร์ ต่างชาติขายสุทธิในตลาดตราสารหนี้ราว 246 ล้านบาท ซื้อสุทธิในตลาดหุ้นไทย 1.4 พันล้านบาท มีสถานะ Long ใน SET50 Index Futures 8.6 หมื่นสัญญา YTD ตลาดหุ้นฮ่องกงและจีนเช้านี้มีแรงขายทำกำไร หลังทรัมป์มีคะแนนนำใน 3 รัฐที่ปิดหีบไปแล้ว รอดูผลการเลือกตั้งประธานาธิบดีสหรัฐฯ ผลประกอบการประชุมเฟดและผลการประชุมของพรรคคอมมิวนิสต์จีน ระยะเวลาแนะนำลงทุนหุ้น ADVANC, INTUCH, GULF, CPALL, AMATA, WHA

## กลยุทธ์การลงทุน

Trading: แนะนำ ซื้อเพิ่ม เมื่อ SET อ่อนตัวกลับลงมาในโซน

1,460-1,450 จุด

Technical Analyzer

Saravut Tachochavalit, Analyst  
 TEL : +66 (2) 088 9999 Ext. 9754  
 EMAIL : Saravut.ta@rhbgroup.com

SET Index

ดูดี

Figure 1 : SET Index daily chart



Source: RHB, Aspen

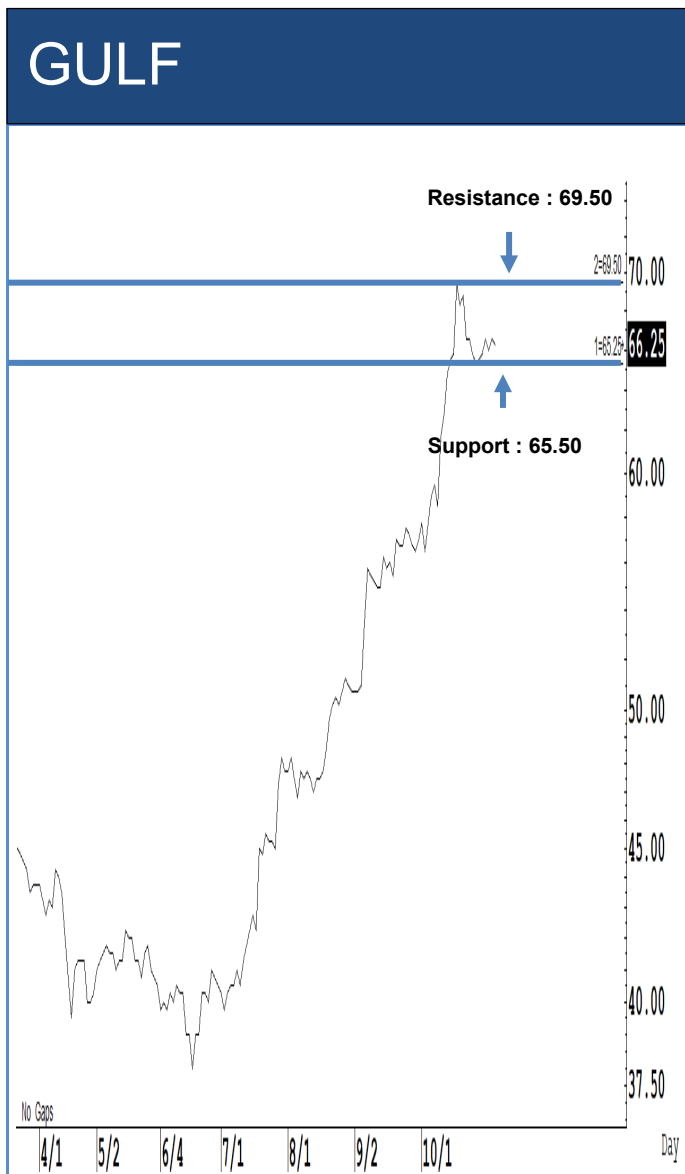
SET Index ปิดที่ 1,481.67 จุด 18.72 จุด มูลค่าการซื้อขาย 39,287 ล้านบาท เพิ่มขึ้นเมื่อเทียบกับปริมาณการซื้อขายวันก่อนหน้า โดยนักลงทุนต่างชาติซื้อสุทธิ 1,442 ล้านบาท และขายสุทธิ 124,710 ล้านบาท YTD

ระยะกลาง : SET Index อยู่ในช่วงฟื้นตัว เดือนพฤศจิกายนคาดว่า SET จะยังคงปิดเหนือ 1,450 จุดได้ต่อไป ลุ้นฟื้นตัวและปิดเหนือ 1,480 จุดเพื่อไปต่อ สำหรับทิศทางในไตรมาส 4/2567 เราได้ปรับกรอบดัชนีขึ้นใหม่ ณ วันที่ 5/9/67 คาดว่ากรอบของ SET จะอยู่ระหว่าง 1,350-1,560 จุด แนะนำ ซื้อเมื่ออ่อนตัว สัปดาห์นี้คาดว่าจะแกว่งในกรอบ 1,460-1,494 จุด แนะนำ ลงซื้อ ขึ้นขาย

ระยะสั้น : SET Index ปิดบวกและฟื้นตัวได้เร็วกว่าคาดด้วย แต่ upside จะยังจำกัด ถ้า SET ยังไม่ข้ามแนวต้านแถว ๆ 1,494 จุดขึ้นไป เรายังมองว่าน่าจะเป็น sideways ออกด้านข้าง ! สั้น ๆ ไม่ต่ำกว่าแนวรับแถว ๆ 1,470 จุด แนะนำ ซื้อเพื่อหวังผลตีกลับขึ้นไปแถว ๆ 1,494 จุดก่อน เราจะเพิ่มลูนก์ก็ต่อเมื่อ SET ปิดเหนือ 1,494 จุด

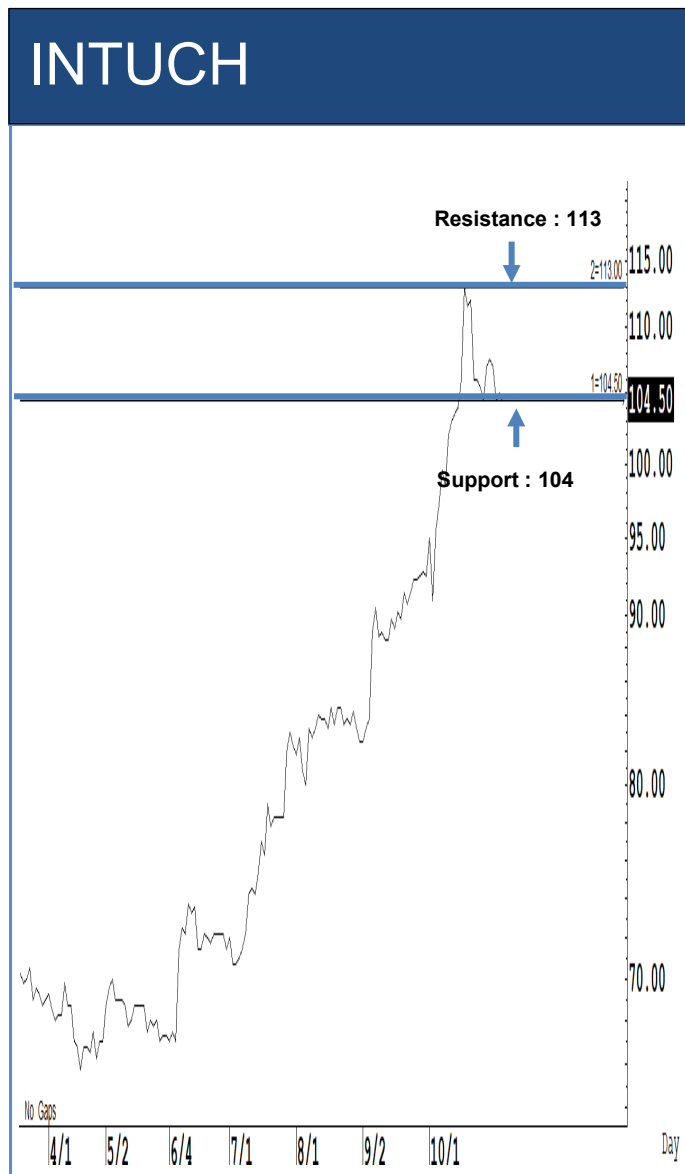
Saravut Tachochavalit, Analyst  
 TEL : +66 (2) 088 9999 Ext. 9754  
 EMAIL : [Saravut.ta@rhbgroup.com](mailto:Saravut.ta@rhbgroup.com)

# Trading Stocks



Source: RHB, Bloomberg

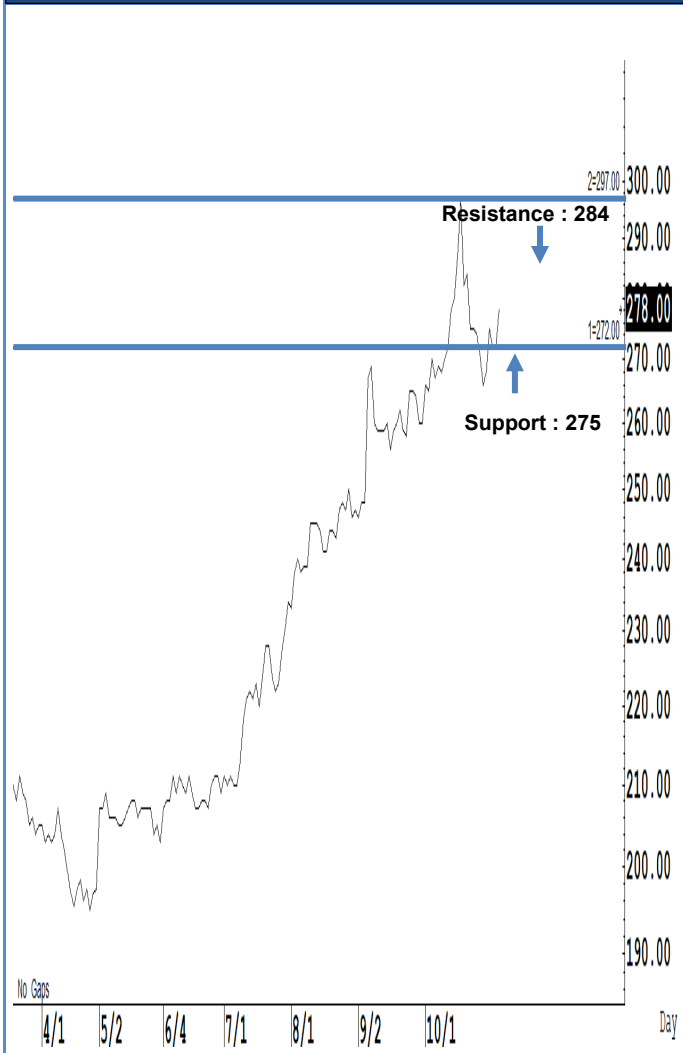
ระยะสั้นแกว่งในกรอบ sideways ระหว่าง 65.50-69.50 บาท แนะนำ ลงซื้อ ขึ้นขาย ในกรอบดังกล่าว ส่วนจุดตัดขาดทุนจะอยู่ที่ 64 บาท



Source: RHB, Bloomberg

ระยะสั้นแกว่งในกรอบ sideways ระหว่าง 104-113 บาท แนะนำ ลงซื้อ ขึ้นขายใน กรอบดังกล่าว ส่วนจุดตัดขาดทุนจะอยู่ที่ 103 บาท

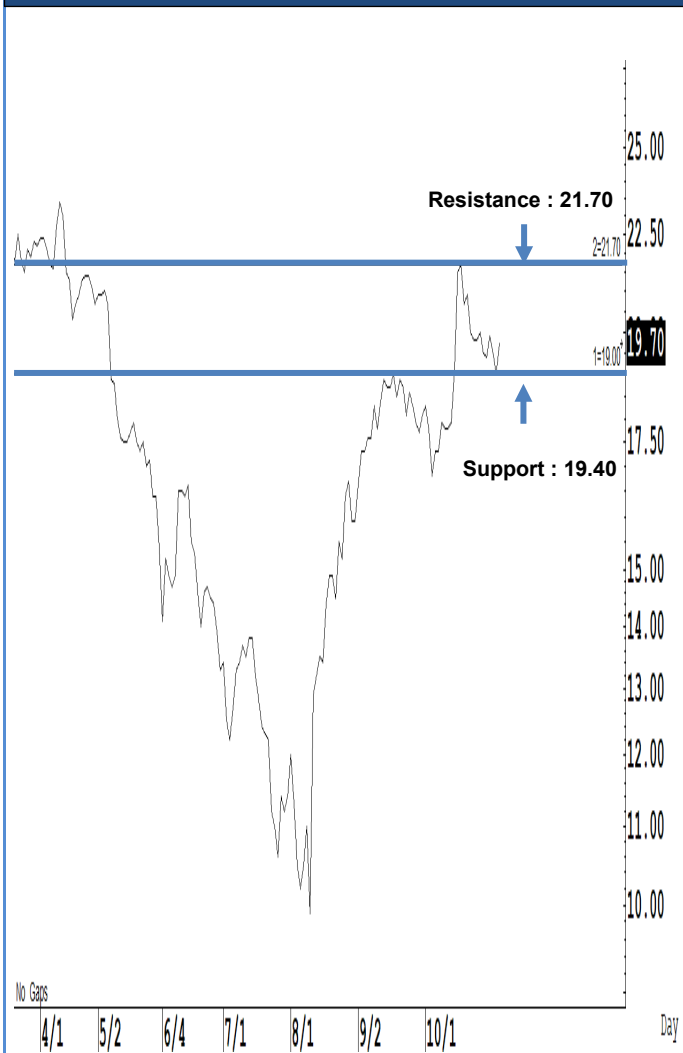
# ADVANC



Source: RHB, Bloomberg

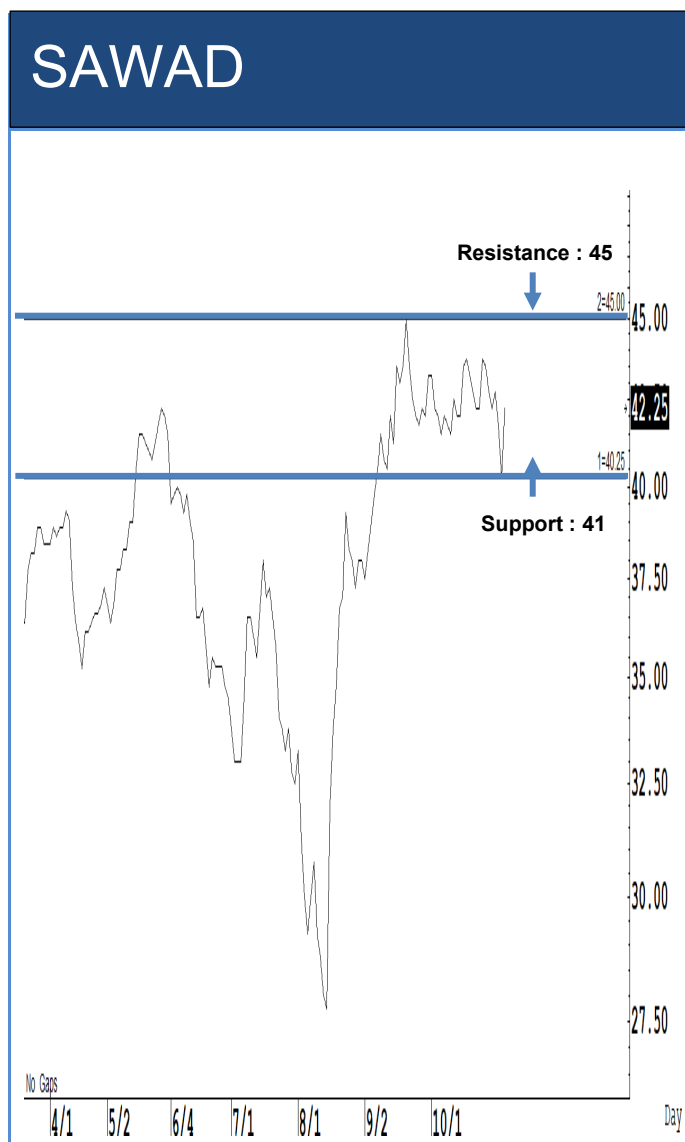
ระยะสั้นแกว่งในกรอบ **sideway** ระหว่าง 275-284 บาท แนะนำ ลงซื้อ ขึ้นขายในกรอบดังกล่าว ส่วนจุดตัดขาดทุนจะอยู่ที่ 270 บาท

# JMT



Source: RHB, Bloomberg

ระยะสั้นแกว่งในกรอบ **sideway** ระหว่าง 19.40-21.70 บาท แนะนำ ลงซื้อ ขึ้นขายในกรอบดังกล่าว ส่วนจุดตัดขาดทุนจะอยู่ที่ 19 บาท



Source: RHB, Bloomberg

ระยะสั้นแกว่งในกรอบ **sideway** ระหว่าง 41-45 บาท แนะนำ ลงซื้อ ขึ้นขายในกรอบดังกล่าว ส่วนจุดตัดขาดทุนจะอยู่ที่ 40 บาท



Source: RHB, Bloomberg

ระยะสั้นแกว่งในกรอบ **sideway** ระหว่าง 27-33 บาท แนะนำ ลงซื้อ ขึ้นขายในกรอบดังกล่าว ส่วนจุดตัดขาดทุนจะอยู่ที่ 26 บาท

## Key Stock News (ที่มา: ข่าวหุ้น)

## SET หวั่น 'ทรัมป์' คัมแบ็ก ผวาสงครามการค้าเดือด! ลุ้น MSCI อัปเดต 7 หุ้นบลูชิพ GULF-ADVANC-KTB เด่น

หุ้นไทยลุ้น แอร์วิค มีชัยเหนือ ทรัมป์ ช่วยดันดัชนีทะยานเหนือ 1,500 จุดได้ไม่ยาก แต่หากทรัมป์ชนะ คาดดัชนีไทยลง 10-15 จุด แต่มีแนวโน้มไม่หลุด 1,450 จุด หรือเลวร้ายสุดที่ระดับ 1,400 จุด รัฐบาลได้เผย มาตรการช่วยเหลือ 7 หุ้นบลูชิพ 6 พ.ย.) GULF, KTC, TRUE, KTB, CPAXT, AOT, KBANK, CPALL และ ADVANC

## ADVANC เข้าสู่อะไหล่ชิ้น การันตีรายได้ปีนี้โต 15%

ADVANC ผลงานแรงทะลุน้ำ มั่นใจรายได้โตเกิน 15% หลังผลงาน 9 เดือนแรก 3 ธุรกิจหลัก ทั้งมือถือ บรอดแบนด์ และบริการลูกค้าองค์กรทะลุ 1.2 แสนล้านบาท ขณะที่ไตรมาส 4 เข้าสู่ไฮซีซั่น นักท่องเที่ยวทั้งชาวไทยและต่างชาติเข้าไทย หนุนการใช้งานโรมมิ่งพุ่ง ดีเดย์ Data Center เปิดให้บริการครั้งแรกปี 68 ด้าน 17 โบรกเกอร์ ให้ราคาเป้าหมาย AIS เฉลี่ย 285.98 บาท เติบโตขึ้น ให้สูงสุด 330 บาท

## MPJ ลุ้นแตะเป้า 9.50 บ. ประเดิมเข้าเทรดวันนี้

เอ็มพีเจ หุ้นโลกดิจิทัลน้องใหม่ ดีเดย์เข้าเทรดตลาด mai วันนี้ ระดมทุนขายธุรกิจบริหารลานตู้คอนเทนเนอร์ บริการขนส่งทางบกต่อเนื่องกับท่าเรือ บริการขนส่งสินค้าระหว่างประเทศ รวมทั้งให้เข้าคลังสินค้า สร้างรายได้มั่นคงและผลตอบแทนดี ครั้งแรกปี 67 กำไรเติบโต 23.61% ผู้บริหารมั่นใจไตรมาสแรกจะเติบโตได้ดี โบรกฯ ให้ราคาเป้าหมาย 8-9.50 บาท จากราคาไอพีโอ 6 บาท

## IROYAL ลุ้นงานใหญ่ สายสีม่วงได้พันล้าน เป้าปี 68 รายได้โต 50%

อินเตอร์เรียล เอ็นจีเนียริ่ง รุกงานกลุ่มโครงสร้างพื้นฐาน ลุ้นรับงานใหญ่ รถไฟฟ้าใต้ดินสายสีม่วงได้ 4 สัญญา มูลค่ารวม 1 พันล้านบาท ปิดดีล Q1/68 ตั้งเป้าอัตราการเติบโต 50% ในปี 68 ขยายฐานลูกค้าออกกลุ่มโรงไฟฟ้า ลุยประมูลงาน มูลค่า 1,200 ล้านบาท เติบโตขึ้นจากการ (M&A) เพิ่ม ด้านผู้บริหารมั่นใจผู้ถือหุ้นใหญ่ถือหุ้น 100% โบรกฯ ให้ราคาเป้าหมาย 10.20-10.50 บาท

## ITC เจ็ง Q3 กำไรโต 51% ต้น 9 เดือน พุ่ง 2,806 ล้าน

ITC ฟอรัมเด่น! ประกาศงบไตรมาส 3/67 มีกำไรสุทธิ 976.2 ล้านบาท โต 51.5% โภจทรัพย์ได้จากกาขาย 4,435.7 ล้านบาท โต 10.9% ส่งผล 9 เดือนแรกมีกำไรสุทธิ 2,806.8 ล้านบาท โต 85.3% เหตุมีรายได้จากการขาย 13,031.3 ล้านบาท โต 20.3% รับผิดชอบต่ออาหารสัตว์เลี้ยงเพิ่มขึ้น หนุนยอดขายทุกตลาดโต โดยเฉพาะอเมริกา-ยุโรป

## BKGI แจงงบ Q3 วันนี้ส่งชงสวย! คาดกำไร 14 ล้าน โต 104% ช้อกเก็งกำไรเป้า 2.80 บาท

เบงคอกจิวเวลรี่อินโนเวชั่น หรือ BKGI เตรียมแจ้งงบไตรมาส 3/67 วันนี้ (6 พ.ย.) คาดออกมาสวย! ส่งชงไตรมาส 4/67 ได้ไม่หยุด! หนุนรายได้ปีนี้พุ่ง 350 ล้านบาท ฟากโบรกฯ แนะนำ ช้อกเก็งกำไร ให้ราคาเป้าหมาย 2.80 บาท คาดไตรมาส 3/67 จะมีกำไรสุทธิ 14 ล้านบาท โต 104% หนุนกำไรสุทธิปีนี้พุ่ง 59% และ 51 ล้านบาท

## PSH-CLI-ALP ดึงมิตซูบิเพิ่มทุน 3,250 ล. ลุยโอบกอบงานโลจิสติกส์แคมป์

3 พันมิตรยักษ์ใหญ่ PSH-แคปปิตอลแลนด อินเวสเม้นท์ กรุ๊ป (CLI)-แอลจี โลจิสติกส์ (ALP) ดึง มิตซูบิ โฮลดิ้งส โมบิล (MOL) เข้าถือหุ้นกองทุน CapitalLand SEA Logistics Fund สัดส่วน 32.5% ด้วยเงินเพิ่มทุน 3,250 ล้านบาท ลุยพัฒนาเกาะโปรเจกต์โอบกอบ งานา โลจิสติกส์ แคมป์ ให้เป็นศูนย์กลางโลจิสติกส์ครบวงจรในอาเซียน

## A5 ประกาศความสำเร็จ ย้ายเข้าเทรด SET วานนี้ เพิ่มศักยภาพการแข่งขัน

A5 ประกาศความสำเร็จย้ายเข้าเทรดใน SET กลุ่มพัฒนาอสังหาริมทรัพย์ วานนี้ (5 พ.ย.) ตอกย้ำศักยภาพธุรกิจ เพิ่มขีดความสามารถในการแข่งขัน สร้างความน่าเชื่อถือให้แก่นักลงทุนและผู้ถือหุ้น

## SIRI ยอดขายบ้าน 10 เดือน 2.4 หมื่นล้าน เล็งเปิดอีก 13 โครงการ มูลค่า 1.82 หมื่นล้าน ในช่วง 2 เดือนนี้

แสนสิริ รัวยอดขายแนวราบ 10 เดือนแรก 24,000 ล้านบาท คิดเป็น 77% ของเป้าหมายแนวราบปีนี้ 31,000 ล้านบาท ขณะที่เตรียมเปิดตัวอีก 13 โครงการใหม่ มูลค่ารวม 18,200 ล้านบาท ในช่วง 2 เดือนจากนี้

## SNPS ฉลองครบรอบ 25 ปี จัดขาย IPO เข้า SET เร็วๆ นี้

สเปเชียลดี เนเชอรัล โปรดักส์ หรือ SNPS ฉลองครบรอบ 25 ปี ชูกลยุทธ์ขับเคลื่อนธุรกิจเพื่อความยั่งยืนเติบโตเคียงข้างสังคมไทย พร้อมผลักดันสมุนไพรไทยสู่เวทีอุตสาหกรรมระดับโลก ตอกย้ำวิสัยทัศน์ที่ชัดเจน และเตรียมยกระดับองค์กรเข้าจดทะเบียนในตลาดหลักทรัพย์แห่งประเทศไทย (SET) เร็วๆ นี้ เสนอขาย IPO 105 ล้านบาท

## 'ดีอี' หนุน 'เอกชน' ตั้ง TIDC มุ่งส่งเสริมการลงทุนนวัตกรรมธุรกิจดิจิทัล

ดีอี สนับสนุน ภาคเอกชน จัดตั้งโครงการศูนย์กลางธุรกิจดิจิทัลและการเงินของประเทศไทย (TIDC) มุ่งส่งเสริมการลงทุนในนวัตกรรมดิจิทัล ยุกระดับเศรษฐกิจดิจิทัลไทย

## BBIK คว่า 100 คะแนนเต็ม ประเมิน AGM Checklist สะท้อนหลักบรรษัทภิบาล

BBIK รัวคว่าเต็ม 100 คะแนน AGM Checklist 2024 ต่อเนื่องเป็นปีที่ 3 สะท้อนการให้ความสำคัญในการกำกับดูแลกิจการตามหลักบรรษัทภิบาล และคะแนน CGR Score "ดีมาก" ระดับ 4 ดาว

## จับตาประชุมเจ้าหน้าที่ THAI 8 พ.ย.นี้ 'ศิริกัญญา' ด้านคลังส่งผู้บริหารแผนฟื้นฟูเพิ่ม 2 ราย

'ศิริกัญญา' หนุน THAI ด้านกระทรวงการคลังส่งคนนั่งกรมการวางแผนฟื้นฟูเพิ่มอีก 2 ราย ซึ่งเป็นเจ้าหน้าที่ส่วนแค่ 10% แต่จะขอมีเสียงข้างมากในการบริหารงาน ขณะที่ประชุมเจ้าหน้าที่ 8 พ.ย.นี้ ควรไหวด No หนุนถูกวิรูจรอบจำ

## GGC ผนึก PSP พัฒนา EnPAT ผลิตรถยนต์ไฟฟ้าพลังงาน

GGC จับมือ PSP ร่วมพัฒนาผลิตภัณฑ์รถยนต์พลังงานไฟฟ้า EnPAT ใช้วัตถุดิบจากปาล์มน้ำมันไทย ช่วยลดการพึ่งพาพลังงานฟอสซิล เล็งขยายกำลังการผลิตระดับอุตสาหกรรม พร้อมผลักดันด้านการตลาดและการจัดจำหน่าย

## ANI อวดรายได้ไตรมาส 3 พุ่ง 72% บอร์ดไฟเขียวจ่ายปันผลระหว่างกาล 20 สตางค์

ANI งบไตรมาส 3/67 รายได้ 2,346 ล้านบาท พุ่ง 72% จากปริมาณขนส่งสินค้าทางอากาศเพิ่มขึ้นเกือบ 30% ส่วนกำไรสุทธิ 176 ล้านบาท ะลดตัวจากผลขาดทุนอัตราแลกเปลี่ยนเงิน ฟากบอร์ดไฟเขียวจ่ายปันผลระหว่างกาล 0.20 บาท/หุ้น ขึ้น XD 20 พ.ย.นี้ คาดผลงานไตรมาส 4 ที่สุดในรอบปี รับไฮซีซั่น บุกธุรกิจ GSA ในอินเดีย

## การรถไฟฯ ส่งมอบงาน SRTA บริหารเข้าที่ดิน-พื้นที่เชิงพาณิชย์

การรถไฟฯ ส่งมอบเพิ่มสัญญาเช่าและการบริหารจัดการพื้นที่เชิงพาณิชย์ ให้บริษัทลูก SRTA กว่า 1.2 หมื่นสัญญา เร่งพัฒนาพื้นที่ขนส่งรายได้อีก ด้านที่ดินสามเหลี่ยมพหลโยธิน ที่จะหมดสัญญาเช่าปี 71 ล่าสุด CPN ส่งหนังสือขอต่อสัญญามาแล้ว มอบ SRTA เจรฯ ตั้งเป้าหมายประโยชน์ต้องไม่ต่ำกว่าที่เคยได้

## รัฐบาลทรัมป์ดันภาษีนำเข้าพุ่ง รายงานชี้ราคาเสื้อผ้าอาจทะยานสูงกระทบผู้บริโภค

รายงานฉบับใหม่ของสหพันธ์ค้าปลีกแห่งชาติ (NRF) ระบุว่า ข้อเสนอภาษีศุลกากรสากลของอดีตประธานาธิบดีโดนัลด์ ทรัมป์ อาจทำให้ราคาเสื้อผ้า, ของเล่น, เฟอร์นิเจอร์, อุปกรณ์เครื่องใช้ในบ้าน, รองเท้า และสินค้าท่องเที่ยวพุ่งสูงขึ้นอย่างรวดเร็ว

## แอปเปิลยอมลงทุนอินโดฯ เพิ่ม

สำนักข่าวบลูมเบิร์ก รายงานโดยอ้างจากแหล่งข่าวที่ใกล้ชิดกับแอปเปิล เสนอแผนการลงทุนมูลค่าประมาณสิบล้านดอลลาร์สหรัฐแก่กระทรวงอุตสาหกรรมของอินโดนีเซีย โดยมีเป้าหมายเพื่อยกเลิกการห้ามจำหน่าย iPhone 16 ในอินโดนีเซีย

## 'ออมสิน' เปิดตัว GOOD MONEY ปล่อยกู้รายย่อย ช่วยลดดอกเบี้ย-แก้หนี้นอกระบบ

'ออมสิน' เปิดตัวแอปฯ สินเชื่อ GOOD MONEY อนุมัติเร็ว 30 นาที ชูดอกเบี้ยต่ำ 19-25% ตั้งเป้า 4 ปี ปล่อยกู้ได้ 5 หมื่นราย หวังเป็นกลไกในการลดดอกเบี้ยในตลาดสินเชื่อที่ไม่มีหลักประกัน ลดหนี้นอกระบบ

## คลังส่งเสริมการศึกษา เก็บภาษี 'โซเดียม-ไขมัน'

นายเผ่าภูมิ โรจนสกุล รัฐมนตรีช่วยว่าการกระทรวงการคลัง ตรวจเยี่ยมและมอบนโยบายแก่กรมผู้บริโภครและข้าราชการกรมสรรพสามิต กล่าวว่า ปัจจุบันตลาดรถยนต์ระดับโลกยังไม่ชัดเจนว่าจะเน้นสนับสนุนรถยนต์ไฟฟ้าไปทั่วโลก เพราะในหลายประเทศต่างมีฐานการผลิตรถยนต์ที่ใช้เทคโนโลยีต่างกัน ทำให้ไทยต้องมองภาพรวมอุตสาหกรรมยานยนต์ที่ไม่ละทิ้งฐานการผลิตเดิม ที่สนับสนุนทั้งอีวี รถยนต์ไฮบริด และรถยนต์สันดาป

## BBL ลุยกลุ่มลูกค้าอินเดีย ช่วยต่อ ยอดลงทุนอาเซียน อ่องกง และจีน

แบงก์กรุงเทพ (BBL) จับกลุ่มนักลงทุนอินเดีย หวังให้คนอินเดียขยายการลงทุนไปในกลุ่มประเทศอาเซียน เน้นไทย อินโดนีเซีย รวมถึงฮ่องกงและจีน มากขึ้น เฝ้ายังไม่มีแผนเปิดสาขาในอินเดีย แต่สามารถสร้างกำไรผ่านกลุ่มนักลงทุนอินเดียได้ โบรกฯ มองบวก BBL แนะนำ ช้อก เป้า 180 บาท

## ส.บงกช้อออกมาตราการแก้หนี้ 'บ้าน-รถ-เอสเอ็มอี' พักดอกเบี้ย จ่ายเฉพาะเงินต้น

สมาคมธนาคารไทย ร่วมมือกับภาครัฐ เตรียมออกมาตรการแก้หนี้ครัวเรือน ช่วยเหลือลูกค้ารายย่อยและธุรกิจขนาดเล็ก ทั้งสินเชื่อบ้าน รถยนต์ และเอสเอ็มอี โดยพักดอกเบี้ยไว้จ่ายเฉพาะเงินต้น หากผ่อนชำระตามเกณฑ์จะยกดอกเบี้ยทั้งหมด

## YLG ส่งชงชงค่าขึ้นยาว ลุ้นราคาพุ่งแตะ 5 หมื่นบาท

YLG มองเทรนด์ทองคำยังร้อนแรง ทั้งปัจจัยดอกเบี้ยขาลง-ธนาคารกลางประเทศต่างๆ ยังเก็บทอง-ความขัดแย้งตะวันออกกลาง ลุ้นหากผ่าน 2,850 เหรียญฯ เป้าต่อไป 3,000 เหรียญฯ และหากได้บาทอ่อน จะหนุนทองคำแห่งประเทศไทยถึง 50,000 บาท

## ข้อมูลธุรกรรมขายชอร์ต (Short Sales)

หลักทรัพย์	---ปริมาณหุ้นที่ขายชอร์ต (หุ้น)---			---มูลค่าการขายชอร์ต (บาท)---			----ปริมาณการขายชอร์ตที่ยังไม่ได้ซื้อคืน (หุ้น) ณ วันที่ 5/11/2567---			
	Local	NVDR	ทั้งหมด	Local	NVDR	ทั้งหมด	Local	NVDR	ทั้งหมด	%
TTB	10,999,800	6,222,000	17,221,800	19,791,865	11,245,477	31,037,342	147,230,100	258,964,500	406,194,600	0.42
IRPC	349,800	1,218,400	1,568,200	531,696	1,851,650	2,383,346	56,977,576	186,406,900	243,384,476	1.19
BANPU	1,678,500	26,100	1,704,600	10,672,700	165,985	10,838,685	32,701,000	164,256,466	196,957,466	1.97
BEM	118,300	2,825,000	2,943,300	934,570	22,317,500	23,252,070	12,448,100	161,613,096	174,061,196	1.14
AWC	657,500	201,200	858,700	2,472,418	752,488	3,224,906	36,628,900	136,928,720	173,557,620	0.54
BTS	1,377,800	3,552,100	4,929,900	6,796,738	17,579,492	24,376,230	34,313,300	125,946,729	160,260,029	1.00
HMPRO	835,900	1,573,800	2,409,700	8,142,865	15,310,080	23,452,945	10,011,700	130,151,400	140,163,100	1.07
WHA	5,836,900	1,149,400	6,986,300	34,203,985	6,729,960	40,933,945	78,184,700	48,477,900	126,662,600	0.85
AOT	323,200	521,000	844,200	20,237,475	32,615,825	52,853,300	10,057,800	111,979,000	122,036,800	0.85
SIRI	1,799,700	74,100	1,873,800	3,323,284	136,473	3,459,757	12,105,100	64,284,700	76,389,800	0.44
BDMS	660,100	182,900	843,000	18,161,300	5,039,650	23,200,950	4,791,700	69,847,900	74,639,600	0.47
SPRC	177,300	262,900	440,200	1,179,115	1,758,455	2,937,570	5,943,000	67,733,383	73,676,383	1.70
QH	387,300	201,400	588,700	719,334	372,721	1,092,055	11,167,300	62,467,199	73,634,499	0.69
PTT	485,600	543,000	1,028,600	16,510,400	18,462,000	34,972,400	8,166,500	62,870,100	71,036,600	0.25
JAS	61,000	151,400	212,400	143,382	357,304	500,686	4,195,957	66,413,542	70,609,499	0.82
EA	95,700	865,300	961,000	715,970	6,550,470	7,266,440	9,616,900	60,780,400	70,397,300	1.89
OR	755,600	62,800	818,400	11,619,370	964,170	12,583,540	26,607,900	40,896,500	67,504,400	0.56
LH	1,757,800	-	1,757,800	9,787,190	-	9,787,190	19,957,800	45,183,398	65,141,198	0.55
PTTGC	785,900	354,600	1,140,500	20,966,925	9,419,275	30,386,200	5,060,000	58,596,200	63,656,200	1.41
MINT	268,100	35,200	303,300	7,305,725	959,200	8,264,925	3,119,300	59,110,732	62,230,032	1.10
KTB	1,305,000	2,048,100	3,353,100	26,894,990	42,089,320	68,984,310	10,735,500	43,843,900	54,579,400	0.39
TOP	447,800	50,500	498,300	19,876,125	2,240,050	22,116,175	4,564,600	49,097,663	53,662,263	2.4
CRC	75,100	802,800	877,900	2,410,025	25,942,475	28,352,500	4,946,500	47,971,126	52,917,626	0.88
GULF	568,300	702,200	1,270,500	37,574,200	46,379,275	83,953,475	3,234,000	49,212,300	52,446,300	0.45
VGI	473,000	3,502,100	3,975,100	1,271,404	9,431,296	10,702,700	14,165,800	32,092,520	46,258,320	0.41
CPALL	484,900	183,800	668,700	31,389,575	11,913,425	43,303,000	1,572,800	43,422,753	44,995,553	0.50
CHG	2,978,100	1,088,300	4,066,400	8,510,788	3,122,924	11,633,712	10,141,000	34,196,690	44,337,690	0.40
SCGP	244,100	369,300	613,400	6,265,025	9,506,225	15,771,250	5,398,800	36,875,574	42,274,374	0.98
DELTA	469,300	504,600	973,900	69,125,700	74,515,400	143,641,100	7,585,100	33,396,200	40,981,300	0.33
SUPER	-	-	-	-	-	-	2,938,000	38,020,600	40,958,600	0.15
GLOBAL	129,600	357,800	487,400	2,112,800	5,847,900	7,960,700	13,626,857	23,138,475	36,765,332	0.71
PTTEP	334,100	948,200	1,282,300	43,655,450	123,114,750	166,770,200	677,500	35,947,100	36,624,600	0.92
IVL	560,100	174,700	734,800	14,474,175	4,539,850	19,014,025	8,949,800	26,081,000	35,030,800	0.62
TRUE	600,100	150,600	750,700	7,411,230	1,863,640	9,274,870	8,414,600	25,207,764	33,622,364	0.10
BJC	18,200	59,000	77,200	437,320	1,416,000	1,853,320	25,295,900	6,527,400	31,823,300	0.79
TU	1,416,300	193,400	1,609,700	21,723,970	2,974,170	24,698,140	8,906,900	21,002,300	29,909,200	0.67
OSP	556,200	316,800	873,000	11,735,190	6,700,830	18,436,020	7,220,500	22,286,800	29,507,300	0.98
HANA	374,700	142,100	516,800	14,400,950	5,464,400	19,865,350	9,339,000	19,890,405	29,229,405	3.30
CPF	141,000	319,000	460,000	3,484,650	7,863,940	11,348,590	3,202,600	24,736,300	27,938,900	0.33

Source: SETSMART

## ข้อมูลแบบรายงานการเปลี่ยนแปลงการถือหลักทรัพย์และสัญญาซื้อขายล่วงหน้าของผู้บริหาร (แบบ 59) (Change of Management Holdings)

ชื่อบริษัท	ชื่อผู้บริหาร	ความสัมพันธ์	ประเภทหลักทรัพย์	วันที่ได้มา/ จำหน่าย	จำนวน	ราคา	วิธีการได้มา/ จำหน่าย
JUBILE	นาย วิโรจน์ พรประภคต	ผู้รายงาน	หุ้นสามัญ	30/10/2567	5,000	13.5	ซื้อ
JUBILE	นาย วิโรจน์ พรประภคต	ผู้รายงาน	หุ้นสามัญ	05/11/2567	5,000	13.5	ซื้อ

Source: [www.sec.or.th](http://www.sec.or.th)

หมายเหตุ : \* กรณีที่บริษัทมีผู้บริหารเป็นคู่สมรสกัน ถ้ามีการซื้อขายหลักทรัพย์ คู่สมรสทั้ง 2 คน จะมีหน้าที่ต้องรายงาน ซึ่งจะก่อให้เกิดการแสดงรายการซ้ำซ้อนกัน เช่น นาย A และ นาง B เป็นคู่สมรสกันและเป็นผู้บริหารของ บมจ. AB ทั้งคู่ ถ้า นาย A ซื้อหุ้น AB 1 รายการ การแสดงข้อมูลจะเป็น 2 รายการดังนี้ รายการที่ 1 นาย A ผู้จัดทำ ซื้อหุ้น รายการที่ 2 นาง B คู่สมรส ซื้อหุ้น จึงขอให้ใช้ข้อมูลด้วยความระมัดระวัง



## แบบรายงานการได้มาหรือจำหน่ายหลักทรัพย์ของกิจการ (แบบ 246-2) (Corporate Share Trade)

หลักทรัพย์	ชื่อผู้ได้มา/จำหน่าย	วิธีการ	ประเภท หลักทรัพย์	% ก่อน ได้มา/ จำหน่าย	% ได้มา/ จำหน่าย	% หลัง ได้มา/ จำหน่าย	วันที่ได้มา/ จำหน่าย	% ก่อน ได้มา/ จำหน่าย (กลุ่ม)	% ได้มา/ จำหน่าย (กลุ่ม)	% หลัง ได้มา/ จำหน่าย (กลุ่ม)
ROCTEC	นาย นเรศ งามอภิชน	จำหน่าย	หุ้น	10.5691	5.6418	4.9273	25/10/2567	10.5691	5.6418	4.9273

Source: www.sec.or.th

- หุ้น** หมายถึง หุ้นสามัญหรือหุ้นบริษัทรักษาหรือใบแสดงสิทธิในผลประโยชน์ที่เกิดจากหลักทรัพย์อ้างอิงไทย (DR) หลักทรัพย์แปลงสภาพ หมายถึง ใบสำคัญแสดงสิทธิที่จะซื้อหุ้นสามัญ หุ้นกู้แปลงสภาพ หรือหลักทรัพย์อื่นที่อาจแปลงสภาพได้
  - กรณีที่มีการรายงานเป็นกลุ่ม ชื่อผู้ได้มา/จำหน่ายจะแสดงข้อมูลของบุคคลในกลุ่มที่มีการเปลี่ยนแปลง ส่วน % การได้มา/จำหน่าย และ % หลังการได้มา/จำหน่ายจะแสดงตัวเลขของทั้งกลุ่ม และบุคคลตามมาตรา 258 (นียามตามบุคคลมาตรา 258)
  - ข้อมูลเบื้องต้น** หมายถึง ข้อมูลยังไม่ครบถ้วน และ/หรือ อยู่ระหว่างการสอบทานฉบับแก้ไข หมายถึง ผู้รายงานยื่นเอกสารชุดใหม่ เพื่อแก้ไขชุดเดิม
- Chain Principle หมายถึง การได้มาหุ้นโดยทางอ้อมและเป็นการได้มาในจำนวนที่ทำให้ผู้ได้มาต้องทำคำเสนอซื้อหลักทรัพย์ทั้งหมดของกิจการ

### กำหนดการประชุมคณะกรรมการนโยบายการเงิน (กนง.) ประจำปี 2567

ครั้งที่	วันแถลงผลการประชุม กนง.
1	พุธที่ 7 ก.พ.2567 (คงอัตราดอกเบี้ย <b>2.50%</b> ต่อปี) มติ 5:2 เสียง
2	พุธที่ 10 เม.ย.2567 (คงอัตราดอกเบี้ย <b>2.50%</b> ต่อปี) มติ 5:2 เสียง
3	พุธที่ 12 มิ.ย.2567 (คงอัตราดอกเบี้ย <b>2.50%</b> ต่อปี) มติ 6:1 เสียง
4	พุธที่ 21 ส.ค.2567 (คงอัตราดอกเบี้ย <b>2.50%</b> ต่อปี) มติ 6:1 เสียง
5	พุธที่ 16 ต.ค.2567 (ลดอัตราดอกเบี้ย 0.25 ต่อปี จาก 2.50% เป็น <b>2.25%</b> ) มติ 5:2 เสียง
6	พุธที่ 18 ธ.ค.2567

ที่มา : ธนาคารแห่งประเทศไทย

## Foreign Portfolio Investment

(Unit: US\$ Mn)

Country	Date	Daily	WTD	MTD	QTD	YTD	12M	YoY
Thailand	05/11/2024	43.0	43.7	(28.2)	(873.4)	(3,454.1)	(3,936.7)	291.8
Japan	25/10/2024		52.5	16,609.9	16,609.9	10,608.9	9,017.2	(30,157.2)
Indonesia	05/11/2024	14.2	30.8	23.5	(695.3)	2,553.8	3,080.0	5,266.2
S. Korea	06/11/2024	(33.6)	45.8	(8.3)	(3,412.0)	7,150.2	12,116.5	6,835.2
Vietnam	05/11/2024	(33.6)	(60.1)	(72.5)	(467.9)	(2,693.1)	(3,174.4)	(3,936.5)
Sri Lanka	05/11/2024	0.1	(0.1)	0.0	(1.2)	(20.5)	(20.3)	(66.7)
Malaysia	05/11/2024	(38.9)	(1.8)	(18.1)	(430.8)	375.3	627.3	1,738.0
Philippines	05/11/2024	(1.0)	(14.3)	(14.3)	7.4	29.6	77.5	1,024.4
India	04/11/2024	(542.4)	(542.4)	(542.4)	(11,487.3)	(453.6)	9,195.7	(5,652.1)
Taiwan	05/11/2024	196.4	(33.6)	(726.7)	403.7	(12,937.2)	(729.4)	667.1

Source: Bloomberg

## ข้อมูลต่างชาติซื้อขาย NVDR

(ณ วันที่ 5 พ.ย. 67)

## 5 อันดับจากจำนวนหุ้นที่ซื้อสุทธิ (Net Buy)

ชื่อหลักทรัพย์	ซื้อ (ล้านบาท)	ขาย (ล้านบาท)	รวม (ล้านบาท)	สุทธิ (ล้านบาท)	มูลค่าการซื้อ ขายทั้งหมด (ล้านบาท)	สัดส่วนการซื้อขาย ผ่าน NVDR (%)
DELTA	1,137.86	895.75	2,033.61	242.11	4,813.97	21.12
TRUE	212.5	42.53	255.04	169.97	479.2	26.61
BDMS	557.58	426.21	983.79	131.37	1,665.94	29.53
TU	162.88	68.99	231.87	93.89	424.04	27.34
WHA	129.23	53.16	182.39	76.07	337.81	27

## 5 อันดับจากจำนวนหุ้นที่ขายสุทธิ (Net Sell)

ชื่อหลักทรัพย์	ซื้อ (ล้านบาท)	ขาย (ล้านบาท)	รวม (ล้านบาท)	สุทธิ (ล้านบาท)	มูลค่าการซื้อ ขายทั้งหมด (ล้านบาท)	สัดส่วนการซื้อขาย ผ่าน NVDR (%)
KTB	131.86	254.62	386.48	-122.77	700.63	27.58
PTTEP	488.52	560.65	1,049.17	-72.13	2,004.20	26.17
SCC	127.52	198.15	325.66	-70.63	543	29.99
CPN	95.04	161.16	256.2	-66.12	423.61	30.24
HMPRO	52.57	115.67	168.24	-63.1	287.72	29.24

Source: www.settrade.com

## Economic Calendars – Thailand

Date Time	Event	Period	Survey	Actual	Prior	Revised
11/06/2024 10:30	CPI Core YoY	Oct	0.80%	--	0.77%	--
11/06/2024 10:30	CPI NSA MoM	Oct	0.05%	--	-0.10%	--
11/06/2024 10:30	CPI YoY	Oct	0.94%	--	0.61%	--
11/08/2024 14:30	Gross International Reserves	Nov-01	--	--	\$238.5b	--
11/08/2024 14:30	Forward Contracts	Nov-01	--	--	\$25.7b	--
11/14/2024 10:30	Consumer Confidence Economic	Oct	--	--	48.8	--
11/14/2024 10:30	Consumer Confidence	Oct	--	--	55.3	--
11/15/2024 14:30	Gross International Reserves	Nov-08	--	--	--	--
11/15/2024 14:30	Forward Contracts	Nov-08	--	--	--	--
11/18/2024 09:30	GDP YoY	3Q	--	--	2.30%	--
11/18/2024 09:30	GDP SA QoQ	3Q	--	--	0.80%	--
11/22/2024 14:30	Gross International Reserves	Nov-15	--	--	--	--
11/22/2024 14:30	Forward Contracts	Nov-15	--	--	--	--
11/22/2024 11:26	Car Sales	Oct	--	--	39048	--
11/25/2024 11:29	Customs Exports YoY	Oct	--	--	1.10%	--
11/25/2024 11:29	Customs Imports YoY	Oct	--	--	9.90%	--
11/25/2024 11:29	Customs Trade Balance	Oct	--	--	\$394m	--
11/26/2024 11:30	Mfg Production Index ISIC NSA YoY	Oct	--	--	-3.51%	--
11/26/2024 11:30	Capacity Utilization ISIC	Oct	--	--	57.47	--
11/29/2024 14:00	BoP Current Account Balance	Oct	--	--	\$559m	--
11/29/2024 14:30	Gross International Reserves	Nov-22	--	--	--	--
11/29/2024 14:30	Forward Contracts	Nov-22	--	--	--	--
11/29/2024 14:30	Exports YoY	Oct	--	--	1.10%	--
11/29/2024 14:30	Exports	Oct	--	--	\$25660m	--
11/29/2024 14:30	Imports YoY	Oct	--	--	9.50%	--
11/29/2024 14:30	Imports	Oct	--	--	\$23191m	--
11/29/2024 14:30	Trade Balance	Oct	--	--	\$2470m	--
11/29/2024 14:30	BoP Overall Balance	Oct	--	--	\$2357m	--
12/02/2024 07:30	S&P Global Thailand PMI Mfg	Nov	--	--	50	--
12/02/2024 14:30	Business Sentiment Index	Nov	--	--	47	--
12/06/2024 10:30	CPI YoY	Nov	--	--	--	--
12/06/2024 10:30	CPI NSA MoM	Nov	--	--	--	--
12/06/2024 10:30	CPI Core YoY	Nov	--	--	--	--
12/06/2024 14:30	Gross International Reserves	Nov-29	--	--	--	--
12/06/2024 14:30	Forward Contracts	Nov-29	--	--	--	--
12/09/2024 12/13	Consumer Confidence Economic	Nov	--	--	--	--
12/09/2024 12/13	Consumer Confidence	Nov	--	--	--	--
12/13/2024 14:30	Gross International Reserves	Dec-06	--	--	--	--

## RHB Guide to Investment Ratings

**Buy:** Share price may exceed 10% over the next 12 months

**Trading Buy:** Share price may exceed 15% over the next 3 months, however longer-term outlook remains uncertain

**Neutral:** Share price may fall within the range of +/- 10% over the next 12 months

**Take Profit:** Target price has been attained. Look to accumulate at lower levels

**Sell:** Share price may fall by more than 10% over the next 12 months

**Not Rated:** Stock is not within regular research coverage

## Investment Research Disclaimers

RHB has issued this report for information purposes only. This report is intended for circulation amongst RHB and its affiliates' clients generally or such persons as may be deemed eligible by RHB to receive this report and does not have regard to the specific investment objectives, financial situation and the particular needs of any specific person who may receive this report. This report is not intended, and should not under any circumstances be construed as, an offer or a solicitation of an offer to buy or sell the securities referred to herein or any related financial instruments.

This report may further consist of, whether in whole or in part, summaries, research, compilations, extracts or analysis that has been prepared by RHB's strategic, joint venture and/or business partners. No representation or warranty (express or implied) is given as to the accuracy or completeness of such information and accordingly investors should make their own informed decisions before relying on the same.

This report is not directed to, or intended for distribution to or use by, any person or entity who is a citizen or resident of or located in any locality, state, country or other jurisdiction where such distribution, publication, availability or use would be contrary to the applicable laws or regulations. By accepting this report, the recipient hereof (i) represents and warrants that it is lawfully able to receive this document under the laws and regulations of the jurisdiction in which it is located or other applicable laws and (ii) acknowledges and agrees to be bound by the limitations contained herein. Any failure to comply with these limitations may constitute a violation of applicable laws.

All the information contained herein is based upon publicly available information and has been obtained from sources that RHB believes to be reliable and correct at the time of issue of this report. However, such sources have not been independently verified by RHB and/or its affiliates and this report does not purport to contain all information that a prospective investor may require. The opinions expressed herein are RHB's present opinions only and are subject to change without prior notice. RHB is not under any obligation to update or keep current the information and opinions expressed herein or to provide the recipient with access to any additional information. Consequently, RHB does not guarantee, represent or warrant, expressly or impliedly, as to the adequacy, accuracy, reliability, fairness or completeness of the information and opinion contained in this report. Neither RHB (including its officers, directors, associates, connected parties, and/or employees) nor does any of its agents accept any liability for any direct, indirect or consequential losses, loss of profits and/or damages that may arise from the use or reliance of this research report and/or further communications given in relation to this report. Any such responsibility or liability is hereby expressly disclaimed.

Whilst every effort is made to ensure that statement of facts made in this report are accurate, all estimates, projections, forecasts, expressions of opinion and other subjective judgments contained in this report are based on assumptions considered to be reasonable and must not be construed as a representation that the matters referred to therein will occur. Different assumptions by RHB or any other source may yield substantially different results and recommendations contained on one type of research product may differ from recommendations contained in other types of research. The performance of currencies may affect the value of, or income from, the securities or any other financial instruments referenced in this report. Holders of depositary receipts backed by the securities discussed in this report assume currency risk. Past performance is not a guide to future performance. Income from investments may fluctuate. The price or value of the investments to which this report relates, either directly or indirectly, may fall or rise against the interest of investors.

This report may contain comments, estimates, projections, forecasts and expressions of opinion relating to macroeconomic research published by RHB economists of which should not be considered as investment ratings/advice and/or a recommendation by such economists on any securities discussed in this report.

This report does not purport to be comprehensive or to contain all the information that a prospective investor may need in order to make an investment decision. The recipient of this report is making its own independent assessment and decisions regarding any securities or financial instruments referenced herein. Any investment discussed or recommended in this report may be unsuitable for an investor depending on the investor's specific investment objectives and financial position. The material in this report is general information intended for recipients who understand the risks of investing in financial instruments. This report does not take into account whether an investment or course of action and any associated risks are suitable for the recipient. Any recommendations contained in this report must therefore not be relied upon as investment advice based on the recipient's personal circumstances. Investors should make their own independent evaluation of the information contained herein, consider their own investment objective, financial situation and particular needs and seek their own financial, business, legal, tax and other advice regarding the appropriateness of investing in any securities or the investment strategies discussed or recommended in this report.

This report may contain forward-looking statements which are often but not always identified by the use of words such as "believe", "estimate", "intend" and "expect" and statements that an event or result "may", "will" or "might" occur or be achieved and other similar expressions.

Such forward-looking statements are based on assumptions made and information currently available to RHB and are subject to known and unknown risks, uncertainties and other factors which may cause the actual results, performance or achievement to be materially different from any future results, performance or achievement, expressed or implied by such forward-looking statements. Caution should be taken with respect to such statements and recipients of this report should not place undue reliance on any such forward-looking statements. RHB expressly disclaims any obligation to update or revise any forward-looking statements, whether as a result of new information, future events or circumstances after the date of this publication or to reflect the occurrence of unanticipated event

The use of any website to access this report electronically is done at the recipient's own risk, and it is the recipient's sole responsibility to take precautions to ensure that it is free from viruses or other items of a destructive nature. This report may also provide the addresses of, or contain hyperlinks to, websites. RHB takes no responsibility for the content contained therein. Such addresses or hyperlinks (including addresses or hyperlinks to RHB own website material) are provided solely for the recipient's convenience. The information and the content of the linked site do not in any way form part of this report. Accessing such website or following such link through the report or RHB website shall be at the recipient's own risk.

This report may contain information obtained from third parties. Third party content providers do not guarantee the accuracy, completeness, timeliness or availability of any information and are not responsible for any errors or omissions (negligent or otherwise), regardless of the cause, or for the results obtained from the use of such content. Third party content providers give no express or implied warranties, including, but not limited to, any warranties of merchantability or fitness for a particular purpose or use. Third party content providers shall not be liable for any direct, indirect, incidental, exemplary, compensatory, punitive, special or consequential damages, costs, expenses, legal fees, or losses (including lost income or profits and opportunity costs) in connection with any use of their content.

The research analysts responsible for the production of this report hereby certifies that the views expressed herein accurately and exclusively reflect his or her personal views and opinions about any and all of the issuers or securities analysed in this report and were prepared independently and autonomously. The research analysts that authored this report are precluded by RHB in all circumstances from trading in the securities or other financial instruments referenced in the report, or from having an interest in the company(ies) that they cover.

The contents of this report is strictly confidential and may not be copied, reproduced, published, distributed, transmitted or passed, in whole or in part, to any other person without the prior express written consent of RHB and/or its affiliates. This report has been delivered to RHB and its affiliates' clients for information purposes only and upon the express understanding that such parties will use it only for the purposes set forth above. By electing to view or accepting a copy of this report, the recipients have agreed that they will not print, copy, videotape, record, hyperlink, download, or otherwise attempt to reproduce or re-transmit (in any form including hard copy or electronic distribution format) the contents of this report. RHB and/or its affiliates accepts no liability whatsoever for the actions of third parties in this respect.

The contents of this report are subject to copyright. Please refer to Restrictions on Distribution below for information regarding the distributors of this report. Recipients must not reproduce or disseminate any content or findings of this report without the express permission of RHB and the distributors.

The securities mentioned in this publication may not be eligible for sale in some states or countries or certain categories of investors. The recipient of this report should have regard to the laws of the recipient's place of domicile when contemplating transactions in the securities or other financial instruments referred to herein. The securities discussed in this report may not have been registered in such jurisdiction. Without prejudice to the foregoing, the recipient is to note that additional disclaimers, warnings or qualifications may apply based on geographical location of the person or entity receiving this report.

The term "RHB" shall denote, where appropriate, the relevant entity distributing or disseminating the report in the particular jurisdiction referenced below, or, in every other case, RHB Investment Bank Berhad and its affiliates, subsidiaries and related companies.

## **RESTRICTIONS ON DISTRIBUTION**

### **Malaysia**

This report is issued and distributed in Malaysia by RHB Investment Bank Bhd. The views and opinions in this report are our own as of the date hereof and is subject to change. If the Financial Services and Markets Act of the United Kingdom or the rules of the Financial Conduct Authority apply to a recipient, our obligations owed to such recipient therein are unaffected. RHB Investment Bank Bhd has no obligation to update its opinion or the information in this report.

### **Thailand**

This report is issued and distributed in the Kingdom of Thailand by RHB Securities (Thailand) PCL, a licensed securities company that is authorised by the Ministry of Finance, regulated by the Securities and Exchange Commission of Thailand and is a member of the Stock Exchange of Thailand. The Thai Institute of Directors Association has disclosed the Corporate Governance Report of Thai Listed Companies made pursuant to the policy of the Securities and Exchange Commission of Thailand. RHB Securities (Thailand) PCL does not endorse, confirm nor certify the result of the Corporate Governance Report of Thai Listed Companies.

### **Indonesia**

This report is issued and distributed in Indonesia by PT RHB Sekuritas Indonesia. This research does not constitute an offering document and it should not be construed as an offer of securities in Indonesia. Any securities offered or sold, directly or indirectly, in Indonesia or to any Indonesian citizen or corporation (wherever located) or to any Indonesian resident in a manner which constitutes a public offering under Indonesian laws and regulations must comply with the prevailing Indonesian laws and regulations.

### **Singapore**

This report is issued and distributed in Singapore by RHB Bank Berhad (Singapore branch) which is a holder of a full bank licence and an exempt capital markets services licence and financial adviser regulated by the Monetary Authority of Singapore. RHB Bank Berhad (Singapore branch) may distribute reports produced by its respective foreign entities, affiliates or other foreign research houses pursuant to an arrangement under Regulation 32C of the Financial Advisers Regulations. Where the report is distributed in Singapore to a person who is not an Accredited Investor, Expert Investor or an Institutional Investor, RHB Bank Berhad (Singapore branch) accepts legal responsibility for the contents of the report to such persons only to the extent required by law. Singapore recipients should contact RHB Bank Berhad (Singapore branch) in respect of any matter arising from or in connection with the report.

## United States

This report was prepared by RHB is meant for distribution solely and directly to "major" U.S. institutional investors as defined under, and pursuant to, the requirements of Rule 15a-6 under the U.S. Securities and Exchange Act of 1934, as amended (the "Exchange Act") via a registered U.S. broker-dealer as appointed by RHB from time to time. Accordingly, any access to this report via Bursa Marketplace or any other Electronic Services Provider is not intended for any party other than "major" US institutional investors (via a registered U.S broker-dealer), nor shall be deemed as solicitation by RHB in any manner. RHB is not registered as a broker-dealer in the United States and currently has not appointed a U.S. broker-dealer. Additionally, RHB does not offer brokerage services to U.S. persons. Any order for the purchase or sale of all securities discussed herein must be placed with and through a registered U.S. broker-dealer as appointed by RHB from time to time as required by the Exchange Act Rule 15a-6. For avoidance of doubt, RHB reiterates that it has not appointed any U.S. broker-dealer during the issuance of this report. This report is confidential and not intended for distribution to, or use by, persons other than the recipient and its employees, agents and advisors, as applicable. Additionally, where research is distributed via Electronic Service Provider, the analysts whose names appear in this report are not registered or qualified as research analysts in the United States and are not associated persons of any registered U.S. broker-dealer as appointed by RHB from time to time and therefore may not be subject to any applicable restrictions under Financial Industry Regulatory Authority ("FINRA") rules on communications with a subject company, public appearances and personal trading. Investing in any non-U.S. securities or related financial instruments discussed in this research report may present certain risks. The securities of non-U.S. issuers may not be registered with, or be subject to the regulations of, the U.S. Securities and Exchange Commission. Information on non-U.S. securities or related financial instruments may be limited. Foreign companies may not be subject to audit and reporting standards and regulatory requirements comparable to those in the United States. The financial instruments discussed in this report may not be suitable for all investors. Transactions in foreign markets may be subject to regulations that differ from or offer less protection than those in the United States.

Please refer to the following link ([RHB Research Conflict Disclosures - Oct 2024](#)) and the Disclosure of Conflict of Interest in each of the research reports provided in this email for more details.

Kuala Lumpur		Singapore			
<b>RHB Investment Bank Bhd</b> Level 3A, Tower One, RHB Centre Jalan Tun Razak Kuala Lumpur Malaysia Tel: +(60) 3 2302 8100 Fax: +(60) 3 2302 8134		<b>RHB Bank Berhad (Singapore branch)</b> 90 Cecil Street #04-00 RHB Bank Building Singapore 069531 Fax: +65 6509 0470			
Jakarta		Bangkok			
<b>PT RHB Sekuritas Indonesia</b> Revenue Tower, 11th Floor, District 8 - SCBD Jl. Jendral Sudirman Kav 52-53 Jakarta 12190 Indonesia Tel: +6221 509 39 888 Fax: +6221 509 39 777		<b>RHB Securities (Thailand) PCL</b> 10th Floor, Sathorn Square Office Tower 98, North Sathorn Road, Silom Bangrak, Bangkok 10500 Thailand Tel: +(66) 2 088 9999 Fax: +(66) 2 088 9799			
สำนักงานใหญ่		สาขาที่ 1 สาขาหาดใหญ่		สาขาที่ 2 สาขาปิ่นเกล้า	
เลขที่ 98 อาคารสาทรสแควร์ ออฟฟิศ ทาวเวอร์ ชั้นที่ 8,10 ถนนสาทรเหนือ แขวงสีลม เขตบางรัก กรุงเทพมหานคร 10500 Tel: +662-862-9999 Fax: +662-108-0999		127 – 129 ถนนศรีวิภาวรรด ตำบลหาดใหญ่ อำเภอหาดใหญ่ จังหวัดสงขลา 90110 Tel: +66-74-891-999 Fax: +66-(0)74-891-924		เลขที่ 7/129 – 221 อาคารศูนย์การค้าเซ็นทรัล พลาซ่า ปิ่นเกล้า ชั้น 19 ถนนบรมราชชนนี แขวงอรุณอัมรินทร์ เขตบางกอกน้อย กรุงเทพมหานคร 10700 Tel:+662-828-1555 Fax: +662-828-1500	
สาขาที่ 3 สาขาวิภาวดีรังสิต		สาขาที่ 4 สาขาเชียงใหม่		สาขาที่ 5 สาขาฉะเชิงเทรา	
เลขที่ 89/1 อาคารเกษมทรัพย์ ชั้น 1 ถนนวิภาวดีรังสิต แขวงจอมพล เขตจตุจักร กรุงเทพมหานคร 10900 Tel: +662-035-9000 Fax: +66-(0)2-631-9099		314/1 หมู่ที่ 5 ต.สันทรายน้อย อ.สันทราย จ.เชียงใหม่ 50210 Tel: +66-(0)52-00-4999 Fax: +66-(0)5200-4998		เลขที่ 20 ถนนสุวินทวงศ์ ตำบลหน้าเมือง อำเภอเมืองฉะเชิงเทรา จังหวัดฉะเชิงเทรา 24000 Tel: +66(0)3302-1999 Fax: +66(0)2-3851-3435	